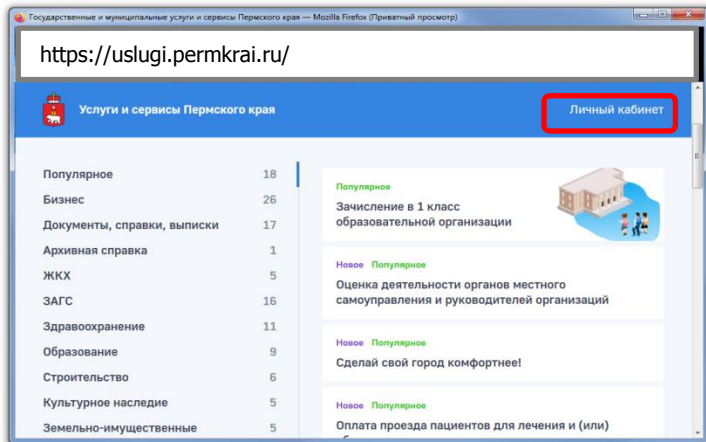


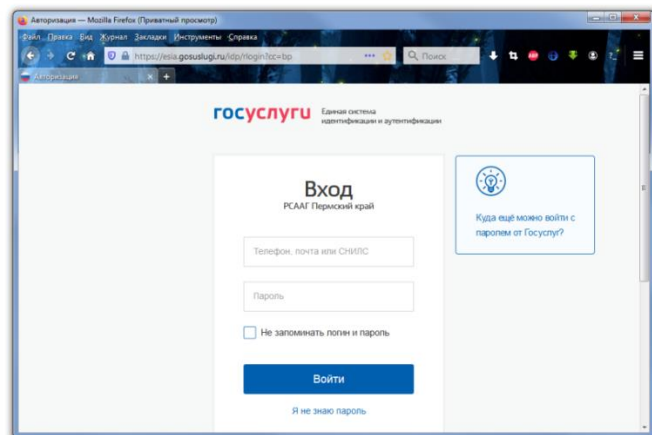
Памятка для родителей

«Как подать заявление на зачисление ребенка в МАУДО «Детская школа искусств Пермского района» через Региональный портал государственных услуг»

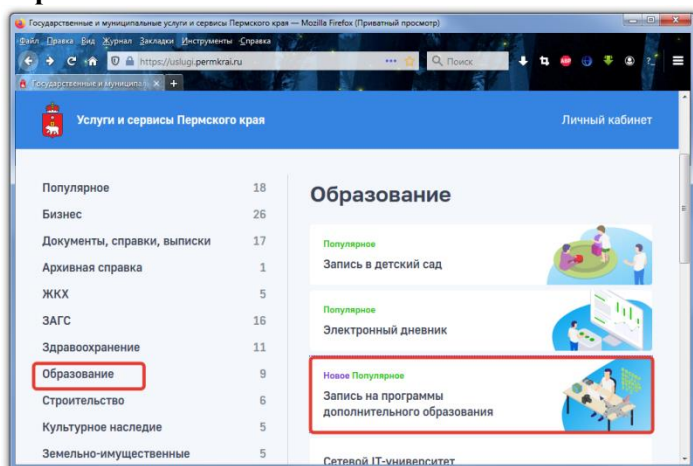
1. Перейти на **Региональный портал государственных услуг «Услуги и сервисы Пермского края»** по адресу <https://uslugi.permkrai.ru/>



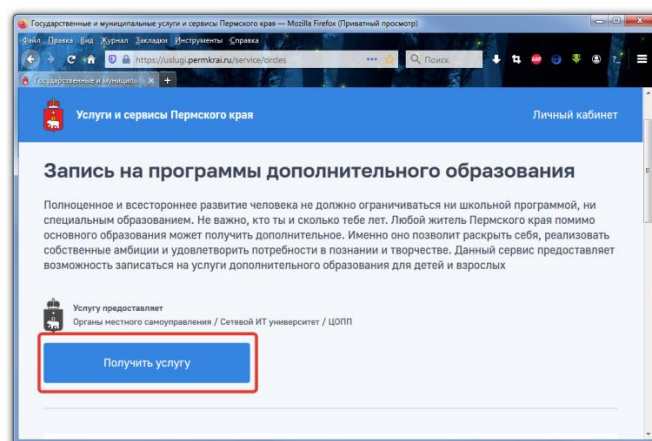
2. Авторизоваться в личном кабинете через систему ЕСИА (необходима учетная запись на портале ГосУслуг)



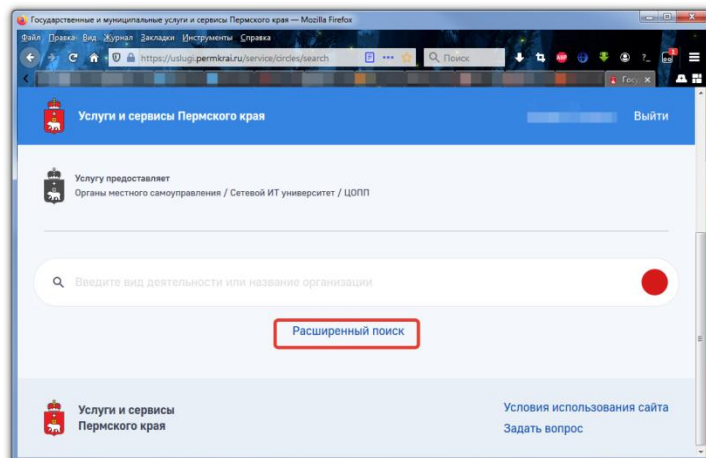
3. Перейти в раздел **«Образование»**, выбрать пункт **«Запись на программы дополнительного образования»**



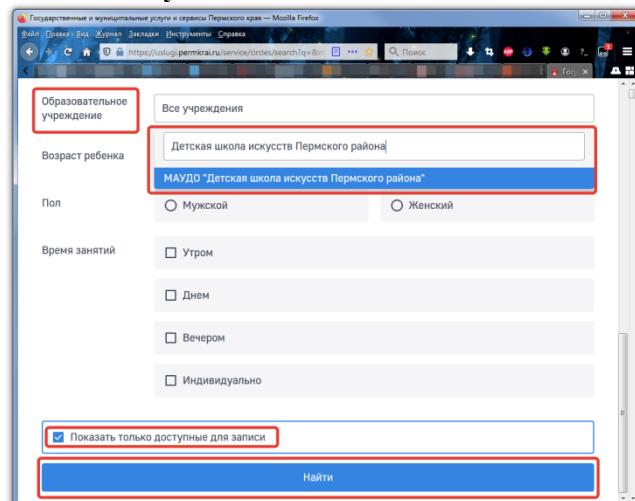
4. Нажать кнопку **«Получить услугу»**



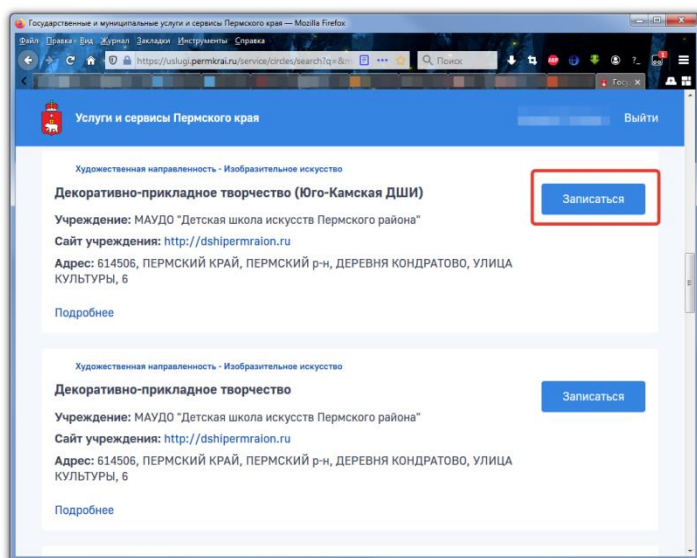
5. Воспользоваться функцией **«Расширенный поиск»**



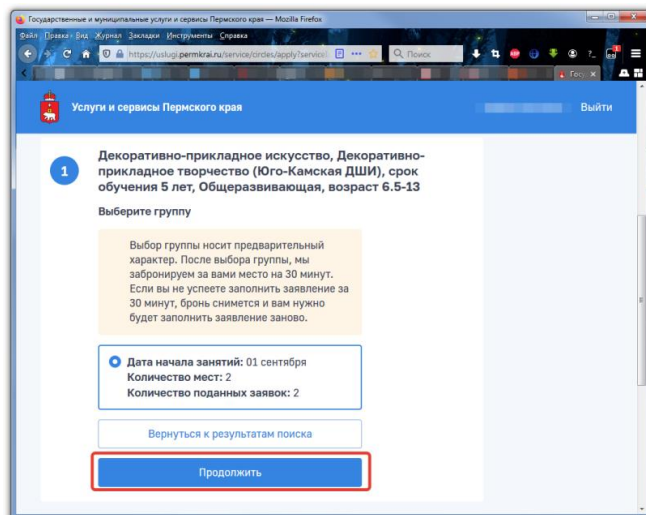
6. В поле **«Образовательное учреждение»** ввести название **«Детская школа искусств Пермского района»**, отметить пункт **«Показать только доступные для записи»**



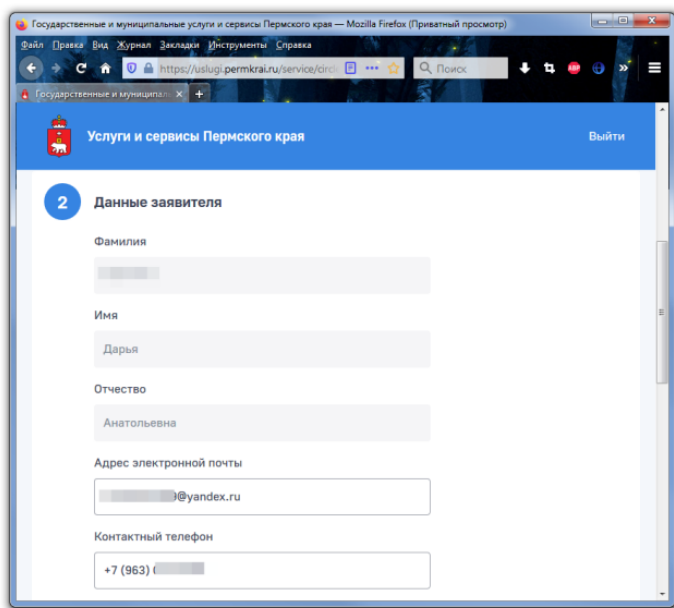
7. Выбрать интересующую образовательную программу и нажать кнопку «Записаться»



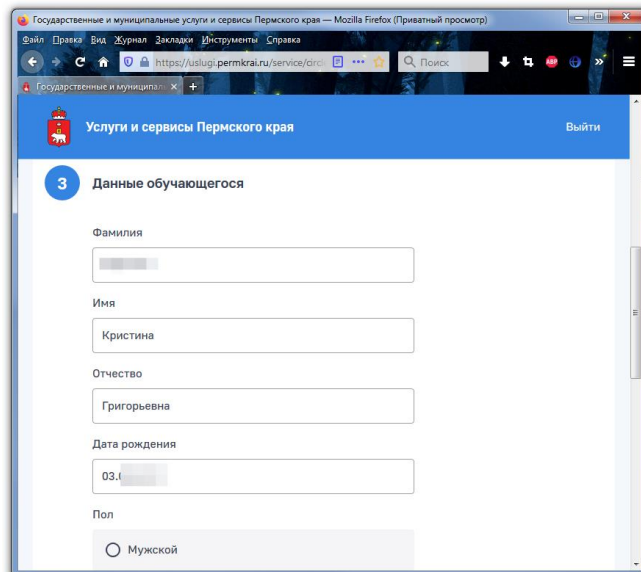
8. На первом этапе проверить выбранную услугу, затем нажать кнопку «Продолжить»



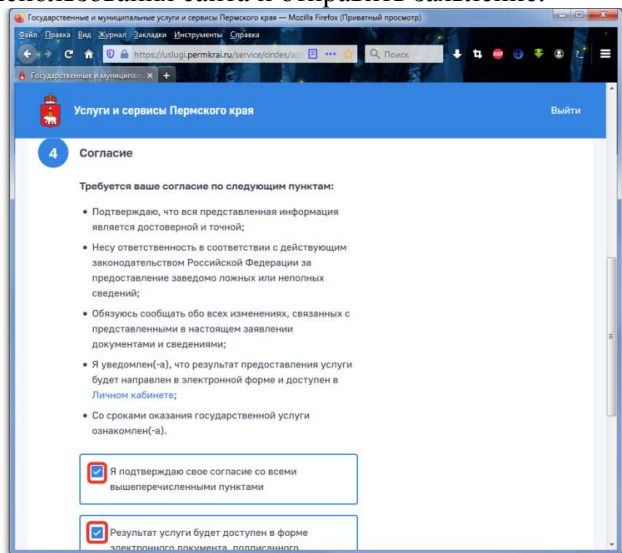
9. На втором этапе данные родителя автоматически заполняются из профиля ГосУслуг, необходимо только добавить Адрес электронной почты и Контактный телефон.



10. Третий этап: заполнить данные ребенка и свидетельства о рождении. **Обязательно проверьте внесенную информацию!** При наличии ошибок система не найдет ребенка в базе данных и не даст зачислить его на программу обучения.



11. Заключительный этап - согласится с правилами использования сайта и отправить заявление.



12. После того, как заявление будет сформировано, оно отправится в школу, а на почту заявителя будет поступит уведомление..

